

แบบ ปผว.1 รายไตรมาส

บริษัท ทูนประกันภัย จำกัด (มหาชน)

แบบรายการเปิดเผยข้อมูล (แนบท้ายคำสั่งนายทะเบียนที่ 48/2561)

เรื่อง ให้เปิดเผยข้อมูลของบริษัทประกันวินาศภัย พ.ศ.2561

ส่วนที่ 1 การรับรองความถูกต้องของข้อมูลที่เปิดเผย

คำอธิบาย

กรรมการผู้มีอำนาจลงนามผูกพันบริษัท คือ กรรมการของบริษัทเป็นผู้รับมอบอำนาจกระทำการแทนบริษัท ให้มีอำนาจลงนามพร้อมทั้งประทับตราบริษัทฯ เพื่อการรับรองความถูกต้องของข้อมูลที่บริษัทเปิดเผยตามรายการที่นายทะเบียนกำหนด

บริษัทได้สอบทานข้อมูลที่เปิดเผย ด้วยความระมัดระวัง และบริษัทขอรับรองว่า ข้อมูลดังกล่าวถูกต้องครบถ้วน ไม่เป็นเท็จ ไม่ทำให้ผู้อื่นสำคัญผิด หรือไม่ขาดข้อมูลที่ควรต้องแจ้งในสาระสำคัญและขอรับรองความถูกต้องของข้อมูลที่เปิดเผยทุกรายการของบริษัทฯ

Ratt. ยศ

นางสาวรัตติพร ลีลาปัญญาเลิศ

กรรมการผู้รับมอบอำนาจ



เปิดเผยข้อมูล ณ วันที่ 9 สิงหาคม 2562

ข้อมูลประจำไตรมาสที่ 2 ปี 2562

1. ความเพียงพอของเงินกองทุนบริษัท

บริษัทต้องดำรงเงินกองทุนเพื่อรองรับผลขาดทุนหรือความสูญเสียที่ไม่ได้คาดการณ์ไว้ซึ่งเมื่อเกิดขึ้นแล้วอาจส่งผลกระทบต่อผลการดำเนินงานและเงินกองทุนของบริษัทฯ ตัวอย่างเช่น การจ่ายสินไหมรายใหญ่ การเกิดมหันตภัย การขาดทุนจากการลงทุน เป็นต้น นอกจากนี้เงินกองทุนยังเป็นหลักประกันในความมั่นคงและสร้างความมั่นใจให้แก่ผู้ถือกรรมสิทธิ์ของบริษัทฯ อีกด้วย เงินกองทุนนั้นจะสะท้อนการบริหารจัดการความเสี่ยงที่ดีของบริษัทฯ และยังเป็นสัญญาณเตือนภัยล่วงหน้าให้แก่บริษัทฯ เมื่อระดับความเพียงพอของเงินกองทุนลดลงอย่างเป็นสาระสำคัญ

เปิดเผยข้อมูล ณ วันที่ 9 สิงหาคม 2562

หน่วย : ล้านบาท

รายการ	ไตรมาสที่ 1		ไตรมาสที่ 2		ไตรมาสที่ 3	ไตรมาสที่ 4
	2562	2561	2562	2561	2561	2561
อัตราส่วนความพอเพียงของเงินกองทุน (ร้อยละ)	1046.6%	1003.4%	1129.8%	1012.3%	1037.7%	1020.5%
เงินกองทุนที่สามารถนำมาใช้ได้ทั้งหมด	737.3	698.4	753.9	689.2	709.3	723.9
เงินกองทุนที่ต้องดำรงตามกฎหมาย	70.4	69.6	66.7	68.1	68.4	70.9

หมายเหตุ : - ตามประกาศคณะกรรมการกำกับและส่งเสริมการประกอบธุรกิจประกันภัยว่าด้วยการกำหนดประเภทและชนิดของเงินกองทุนรวมทั้งหลักเกณฑ์ วิธีการ และเงื่อนไขในการคำนวณเงินกองทุนของบริษัทประกันวินาศภัย กำหนดให้นายทะเบียนอาจกำหนดมาตรการที่จำเป็นในการกำกับดูแลบริษัทที่มีอัตราส่วนความเพียงพอของเงินกองทุนต่ำกว่าร้อยละหนึ่งร้อยสี่สิบได้

- เงินกองทุน เป็นเงินกองทุนตามราคาประเมิน ตามประกาศคณะกรรมการกำกับและส่งเสริมการประกอบธุรกิจประกันภัยว่าด้วยการประเมินราคาทรัพย์สินและหนี้สินของบริษัทประกันวินาศภัย

- ไตรมาสที่ 2 หมายถึงผลการดำเนินงานสะสม 6 เดือน , ไตรมาสที่ 3 หมายถึงผลการดำเนินงานสะสม 9 เดือน และไตรมาสที่ 4 หมายถึงผลการดำเนินงานสะสม 12 เดือน

2. รายงานทางการเงิน

งบการเงิน รายไตรมาสที่ผู้สอบบัญชีได้สอบทานแล้ว

งบการเงิน รายไตรมาส 1/2562 ที่ผู้สอบบัญชีได้สอบทานแล้ว ได้มีการนำข้อมูล

ขึ้นบน Website ของบริษัทแล้ว โดยสามารถเข้าไปศึกษาข้อมูลได้ที่

เกี่ยวกับเรา :

ข้อมูล บมว.1 <https://www.tuneinsurance.co.th/Pages/About01.aspx>

ข้อมูล ทางการเงิน <https://www.tuneinsurance.co.th/Pages/About05.aspx>

ข้อมูลทางการเงินลงทุน

<https://www.tuneinsurance.co.th/Pages/AboutN09.aspx>

บริษัท ทูนประกันภัย จำกัด (มหาชน)

รายงานการสอบทาน และ งบการเงินระหว่างกาล

30 มิถุนายน 2562

รายงานการสอบทานข้อมูลทางการเงินระหว่างกาลโดยผู้สอบบัญชีรับอนุญาต
เสนอต่อผู้ถือหุ้นของบริษัท ทูนประกันภัย จำกัด (มหาชน)


ข้าพเจ้าได้สอบทานงบแสดงฐานะการเงิน ณ วันที่ 30 มิถุนายน 2562 งบกำไรขาดทุนเบ็ดเสร็จสำหรับงวดสามเดือนและหกเดือนสิ้นสุดวันที่ 30 มิถุนายน 2562 งบแสดงการเปลี่ยนแปลงส่วนของผู้ถือหุ้นและงบกระแสเงินสดสำหรับงวดหกเดือนสิ้นสุดวันเดียวกัน และหมายเหตุประกอบงบการเงินแบบย่อของบริษัท ทูนประกันภัย จำกัด (มหาชน) ซึ่งผู้บริหารของกิจการเป็นผู้รับผิดชอบในการจัดทำและนำเสนอข้อมูลทางการเงินระหว่างกาลเหล่านี้ ตามมาตรฐานการบัญชี ฉบับที่ 34 เรื่อง การรายงานทางการเงินระหว่างกาล ส่วนข้าพเจ้าเป็นผู้รับผิดชอบในการให้ข้อสรุปเกี่ยวกับข้อมูลทางการเงินระหว่างกาลดังกล่าวจากผลการสอบทานของข้าพเจ้า

ขอบเขตการสอบทาน

ข้าพเจ้าได้ปฏิบัติตามสอบทานตามมาตรฐานงานสอบทาน รหัส 2410 เรื่อง การสอบทานข้อมูลทางการเงินระหว่างกาลโดยผู้สอบบัญชีรับอนุญาตของกิจการ การสอบทานดังกล่าวประกอบด้วย การใช้วิธีการสอบถาม บุคลากร ซึ่งส่วนใหญ่เป็นผู้รับผิดชอบด้านการเงินและบัญชีและการวิเคราะห์เปรียบเทียบและวิธีการสอบทานอื่น การสอบทานนี้มีขอบเขตจำกัดว่าการตรวจสอบตามมาตรฐานการสอบบัญชี ทำให้ข้าพเจ้าไม่สามารถได้ความเชื่อมั่นว่าจะพบเรื่องที่มีนัยสำคัญทั้งหมดซึ่งอาจพบได้จากการตรวจสอบ ดังนั้นข้าพเจ้าจึงไม่ได้แสดงความเห็นต่อข้อมูลทางการเงินระหว่างกาลที่สอบทาน

ข้อสรุป

ข้าพเจ้าไม่พบสิ่งที่เป็นเหตุให้เชื่อว่าข้อมูลทางการเงินระหว่างกาลดังกล่าวไม่ได้จัดทำขึ้นตามมาตรฐานการบัญชี ฉบับที่ 34 เรื่อง การรายงานทางการเงินระหว่างกาล ในสาระสำคัญจากการสอบทานของข้าพเจ้า



ณริศรา ไชยสุวรรณ

ผู้สอบบัญชีรับอนุญาต เลขทะเบียน 4812

บริษัท สำนักงาน อีวาย จำกัด

กรุงเทพฯ: 7 สิงหาคม 2562

บริษัท ทูมประกันภัย จำกัด (มหาชน)

งบแสดงฐานะการเงิน

ณ วันที่ 30 มิถุนายน 2562

(หน่วย: บาท)

	หมายเหตุ	30 มิถุนายน 2562	31 ธันวาคม 2561
		(ยังไม่ได้ตรวจสอบ แต่สอบทานแล้ว)	(ตรวจสอบแล้ว)
สินทรัพย์			
เงินสดและรายการเทียบเท่าเงินสด	3	113,204,627	229,832,884
เบี้ยประกันภัยค้างรับ	4	34,794,633	65,879,980
รายได้จากการลงทุนค้างรับ		2,923,138	2,397,548
สินทรัพย์จากการประกันภัยต่อ	5	62,896,345	68,220,221
ลูกหนี้จากสัญญาประกันภัยต่อ	6	27,170,743	52,040,245
สินทรัพย์ลงทุน			
เงินลงทุนในหลักทรัพย์	7	743,694,934	686,313,160
อุปกรณ์	8	4,286,703	5,256,092
สินทรัพย์ไม่มีตัวตน	9	602,317	712,414
สินทรัพย์ภาษีเงินได้รอการตัดบัญชี	10.1	5,598,791	7,570,346
สินทรัพย์อื่น	11	38,062,902	27,741,994
รวมสินทรัพย์		1,033,235,133	1,145,964,884

หมายเหตุประกอบงบการเงินเป็นส่วนหนึ่งของงบการเงินนี้

บริษัท ทูนประกันภัย จำกัด (มหาชน)


งบแสดงฐานะการเงิน (ต่อ)


ณ วันที่ 30 มิถุนายน 2562

(หน่วย: บาท)

	หมายเหตุ	30 มิถุนายน 2562 (ยังไม่ได้ตรวจสอบ แต่สอบทานแล้ว)	31 ธันวาคม 2561 (ตรวจสอบแล้ว)
หนี้สินและส่วนของผู้ถือหุ้น			
หนี้สิน			
หนี้สินจากสัญญาประกันภัย	12	128,845,748	136,662,514
เจ้าหนี้บริษัทประกันภัยต่อ	13	90,408,757	189,978,178
ภาษีเงินได้ค้างจ่าย		3,638,138	2,597,304
ภาระผูกพันผลประโยชน์พนักงาน	14	10,018,045	7,102,615
เบี่ยประกันภัยรับล่วงหน้า		27,825,655	29,339,596
หนี้สินอื่น	15	51,466,078	86,009,858
รวมหนี้สิน		312,202,421	451,690,065
ส่วนของผู้ถือหุ้น			
ทุนเรือนหุ้น			
ทุนจดทะเบียน ออกจำหน่ายและชำระแล้ว			
หุ้นสามัญ 30,000,000 หุ้น มูลค่าหุ้นละ 10 บาท		300,000,000	300,000,000
กำไรสะสม			
จัดสรรแล้ว - สำรองตามกฎหมาย		14,797,780	14,797,780
ยังไม่ได้จัดสรร		392,096,581	366,861,119
องค์ประกอบอื่นของผู้ถือหุ้น		14,138,351	12,615,920
รวมส่วนของผู้ถือหุ้น		721,032,712	694,274,819
รวมหนี้สินและส่วนของผู้ถือหุ้น		1,033,235,133	1,145,964,884

หมายเหตุประกอบงบการเงินเป็นส่วนหนึ่งของงบการเงิน







(ยังไม่ได้ตรวจสอบ แต่สอบทานแล้ว)

บริษัท ทูนประกันภัย จำกัด (มหาชน)

งบกำไรขาดทุนเบ็ดเสร็จ

สำหรับงวดสามเดือนสิ้นสุดวันที่ 30 มิถุนายน 2562

(หน่วย: บาท)

	หมายเหตุ	2562	2561
กำไรหรือขาดทุน:			
รายได้			
เบี้ยประกันภัยรับ		99,360,072	96,231,206
หัก: เบี้ยประกันภัยจ่ายจากการเอาประกันภัยต่อ		(64,697,271)	(66,453,569)
เบี้ยประกันภัยรับสุทธิ		34,662,801	29,777,637
บวก: สำรองเบี้ยประกันภัยที่ยังไม่ถึงเป็นรายได้ลดลงจากงวดก่อน		2,448,327	5,361,584
เบี้ยประกันภัยที่ถือเป็นรายได้สุทธิจากการประกันภัยต่อ		37,111,128	35,139,221
รายได้ค่าจ้างและค่าบำเหน็จ		20,757,602	19,099,815
รายได้จากการลงทุนสุทธิ		5,274,531	4,943,103
ผลกำไรจากเงินลงทุน		1,204,024	1,380,999
ผลกำไร (ขาดทุน) จากการปรับมูลค่ายุติธรรม		9,170,027	(14,993,034)
รายได้อื่น		174,681	99,808
รวมรายได้		73,691,993	45,669,912
ค่าใช้จ่าย			
ค่าสินไหมทดแทน		12,306,960	2,065,526
หัก: ค่าสินไหมทดแทนรับคืนจากการประกันภัยต่อ		(3,374,791)	533,524
ค่าจ้างและค่าบำเหน็จ		16,451,468	15,656,685
ค่าใช้จ่ายในการรับประกันภัยอื่น		8,989,259	6,046,182
ค่าใช้จ่ายในการดำเนินงาน	16	18,763,865	19,024,492
รวมค่าใช้จ่าย		53,136,761	43,326,409
กำไรก่อนภาษีเงินได้		20,555,232	2,343,503
หัก: ค่าใช้จ่ายภาษีเงินได้	10.2	(4,039,053)	(172,896)
กำไรสำหรับงวด		16,516,179	2,170,607

หมายเหตุประกอบงบการเงินเป็นส่วนหนึ่งของงบการเงินนี้

(ยังไม่ได้ตรวจสอบ แต่สอบทานแล้ว)

บริษัท ทูนประกันภัย จำกัด (มหาชน)

งบกำไรขาดทุนเบ็ดเสร็จ (ต่อ)

สำหรับงวดสามเดือนสิ้นสุดวันที่ 30 มิถุนายน 2562

(หน่วย: บาท)

หมายเหตุ	2562	2561
กำไรขาดทุนเบ็ดเสร็จอื่น:		
รายการที่จะถูกบันทึกในส่วนของกำไรหรือขาดทุนในภายหลัง		
กำไร (ขาดทุน) จากการวัดมูลค่าเงินลงทุนเพื่อขาย	836,283	(5,986,755)
บวก (หัก): ผลกระทบของภาษีเงินได้	(167,257)	1,197,352
รายการที่จะถูกบันทึกในส่วนของกำไรหรือขาดทุนในภายหลัง		
- สุทธิจากภาษีเงินได้	669,026	(4,789,403)
กำไรขาดทุนเบ็ดเสร็จอื่นสำหรับงวด	669,026	(4,789,403)
กำไรขาดทุนเบ็ดเสร็จรวมสำหรับงวด	17,185,205	(2,618,796)
กำไรต่อหุ้น:	17	
กำไรต่อหุ้นขั้นพื้นฐาน		
กำไรสำหรับงวด	0.55	0.07

หมายเหตุประกอบงบการเงินเป็นส่วนหนึ่งของงบการเงินนี้

(ยังไม่ได้ตรวจสอบ แต่สอบทานแล้ว)

บริษัท ทุนประกันภัย จำกัด (มหาชน)

งบกำไรขาดทุนเบ็ดเสร็จ

สำหรับงวดหกเดือนสิ้นสุดวันที่ 30 มิถุนายน 2562

(หน่วย: บาท)

หมายเหตุ	2562	2561
กำไรหรือขาดทุน:		
รายได้		
เบี้ยประกันภัยรับ	195,107,773	190,652,439
หัก: เบี้ยประกันภัยจ่ายจากการเอาประกันภัยต่อ	(125,867,678)	(125,417,988)
เบี้ยประกันภัยรับสุทธิ	69,240,095	65,234,451
บวก: สำรองเบี้ยประกันภัยที่ยังไม่ถือเป็นรายได้ลดลงจากงวดก่อน	859,929	8,219,085
เบี้ยประกันภัยที่ถือเป็นรายได้สุทธิจากการประกันภัยต่อ	70,100,024	73,453,536
รายได้ค่าจ้างและค่าบำเหน็จ	39,827,631	39,717,110
รายได้จากการลงทุนสุทธิ	7,829,918	8,130,453
ผลกำไรจากเงินลงทุน	1,785,012	8,069,043
ผลกำไร (ขาดทุน) จากการปรับมูลค่ายุติธรรม	15,405,889	(21,074,954)
รายได้อื่น	266,694	169,354
รวมรายได้	135,215,168	108,464,542
ค่าใช้จ่าย		
ค่าสินไหมทดแทน	28,938,106	12,739,046
หัก: ค่าสินไหมทดแทนรับคืนจากการประกันภัยต่อ	(12,236,646)	(5,231,547)
ค่าจ้างและค่าบำเหน็จ	33,248,068	32,467,970
ค่าใช้จ่ายในการรับประกันภัยอื่น	15,568,846	13,462,419
ค่าใช้จ่ายในการดำเนินงาน	16	37,960,735
รวมค่าใช้จ่าย	103,881,827	91,398,623
กำไรก่อนภาษีเงินได้	31,333,341	17,065,919
หัก: ค่าใช้จ่ายภาษีเงินได้	10.2	(3,143,711)
กำไรสำหรับงวด	25,235,462	13,922,208

หมายเหตุประกอบงบการเงินเป็นส่วนหนึ่งของงบการเงินนี้

(ยังไม่ได้ตรวจสอบ แต่สอบทานแล้ว)

บริษัท ทูนประกันภัย จำกัด (มหาชน)

งบกำไรขาดทุนเบ็ดเสร็จ (ต่อ)

สำหรับงวดหกเดือนสิ้นสุดวันที่ 30 มิถุนายน 2562

(หน่วย: บาท)

หมายเหตุ	2562	2561
กำไรขาดทุนเบ็ดเสร็จอื่น:		
รายการที่จะถูกบันทึกในส่วนของกำไรหรือขาดทุนในภายหลัง ผลกำไร (ขาดทุน) จากการวัดมูลค่าเงินลงทุนเพื่อขาย บวก (หัก): ผลกระทบของภาษีเงินได้	1,903,039 (380,608)	(4,989,693) 997,939
รายการที่จะถูกบันทึกในส่วนของกำไรหรือขาดทุนในภายหลัง - สุทธิจากภาษีเงินได้	1,522,431	(3,991,754)
กำไรขาดทุนเบ็ดเสร็จอื่นสำหรับงวด	1,522,431	(3,991,754)
กำไรขาดทุนเบ็ดเสร็จรวมสำหรับงวด	26,757,893	9,930,454
กำไรต่อหุ้น:	17	
กำไรต่อหุ้นขั้นพื้นฐาน		
กำไรสำหรับงวด	0.84	0.46

หมายเหตุประกอบงบการเงินเป็นส่วนหนึ่งของงบการเงินนี้

(ยังไม่ได้ตรวจสอบ แต่สอบทานแล้ว)

บริษัท ทูมประกันภัย จำกัด (มหาชน)
งบแสดงการเปลี่ยนแปลงส่วนของผู้ถือหุ้น
สำหรับงวดหกเดือนสิ้นสุดวันที่ 30 มิถุนายน 2562

	องค์ประกอบอื่นของ ส่วนของผู้ถือหุ้น - ส่วนเกินทุนจาก การเปลี่ยนแปลงมูลค่า เงินลงทุนต่อขาย - สุทธิจาก ภาษีเงินได้ที่เกี่ยวข้อง				รวม
ทุนที่ออก และชำระแล้ว	กำไรสะสม จัดสรรแล้ว	กำไรสะสม ยังไม่จัดสรร	ยังไม่ได้จัดสรร		
ยอดคงเหลือ ณ วันที่ 1 มกราคม 2561	300,000,000	12,697,780	326,895,481	18,293,164	657,886,425
กำไรสำหรับงวด	-	-	13,922,208	-	13,922,208
กำไรขาดทุนเบ็ดเสร็จอื่นสำหรับงวด	-	-	-	(3,991,754)	(3,991,754)
กำไรขาดทุนเบ็ดเสร็จรวมสำหรับงวด	-	-	13,922,208	(3,991,754)	9,930,454
ยอดคงเหลือ ณ วันที่ 30 มิถุนายน 2561	300,000,000	12,697,780	340,817,689	14,301,410	667,816,879
ยอดคงเหลือ ณ วันที่ 1 มกราคม 2562	300,000,000	14,797,780	366,861,119	12,615,920	694,274,819
กำไรสำหรับงวด	-	-	25,235,462	-	25,235,462
กำไรขาดทุนเบ็ดเสร็จอื่นสำหรับงวด	-	-	-	1,522,431	1,522,431
กำไรขาดทุนเบ็ดเสร็จรวมสำหรับงวด	-	-	25,235,462	1,522,431	26,757,893
ยอดคงเหลือ ณ วันที่ 30 มิถุนายน 2562	300,000,000	14,797,780	392,096,581	14,138,351	721,032,712

หมายเหตุประกอบงบการเงินเป็นส่วนหนึ่งของงบการเงินนี้

(ยังไม่ได้ตรวจสอบ แต่สอบทานแล้ว)

บริษัท ทุนประกันภัย จำกัด (มหาชน)

งบกระแสเงินสด

สำหรับงวดหกเดือนสิ้นสุดวันที่ 30 มิถุนายน 2562

(หน่วย: บาท)

	2562	2561
กระแสเงินสดจากกิจกรรมดำเนินงาน		
เบี้ยประกันภัยรับจากการรับประกันภัยโดยตรง	222,842,598	237,450,433
เงินจ่ายเกี่ยวกับการรับประกันภัยต่อ	(146,309,917)	(52,508,826)
ดอกเบี้ยรับ	5,412,901	4,410,833
เงินปันผลรับ	2,670,962	4,989,216
รายได้อื่น	266,695	159,287
ค่าสินไหมทดแทนจากการรับประกันภัยโดยตรง	(31,034,700)	(34,338,953)
ค่าจ้างและค่าบำเหน็จจากการรับประกันภัยโดยตรง	(29,279,705)	(31,018,479)
ค่าใช้จ่ายในการรับประกันภัยอื่น	(16,596,240)	(11,916,520)
ค่าใช้จ่ายในการดำเนินงาน	(62,608,884)	(30,164,773)
ค่าใช้จ่ายภาษีเงินได้	(3,466,097)	(5,351,462)
เงินลงทุนในหลักทรัพย์	(58,326,165)	(50,193,557)
เงินสดสุทธิได้มา (ใช้ไปใน) จากกิจกรรมดำเนินงาน	(116,428,552)	31,517,199
กระแสเงินสดจากกิจกรรมลงทุน		
อุปกรณ์	(199,705)	8,310
เงินสดสุทธิได้มา (ใช้ไปใน) กิจกรรมลงทุน	(199,705)	8,310
กระแสเงินสดใช้ไปในกิจกรรมลงทุน		
เงินสดและรายการเทียบเท่าเงินสดเพิ่มขึ้น (ลดลง) สุทธิ	(116,628,257)	31,525,509
เงินสดและรายการเทียบเท่าเงินสด ณ วันต้นงวด	229,832,884	151,364,113
เงินสดและรายการเทียบเท่าเงินสด ณ วันสิ้นงวด	113,204,627	182,889,622

หมายเหตุประกอบงบการเงินเป็นส่วนหนึ่งของงบการเงินนี้

บริษัท ทูนประกันภัย จำกัด (มหาชน)

หมายเหตุประกอบงบการเงินระหว่างกาล

สำหรับงวดหกเดือนสิ้นสุดวันที่ 30 มิถุนายน 2562

1. ข้อมูลทั่วไป

บริษัท ทูนประกันภัย จำกัด (มหาชน) (“บริษัทฯ”) เป็นบริษัทมหาชนซึ่งจัดตั้งและมีภูมิลำเนาในประเทศไทย บริษัทฯมีบริษัท Tune Protect Group Berhad ซึ่งเป็นบริษัทที่จดทะเบียนจัดตั้งในประเทศมาเลเซีย เป็นผู้ถือหุ้นใหญ่ของบริษัทฯในอัตราร้อยละ 49 ของจำนวนหุ้นทั้งหมด บริษัทฯดำเนินธุรกิจหลักในการรับประกันวินาศภัย ที่อยู่ตามที่ตั้งทะเบียนของบริษัทฯ ตั้งอยู่ที่เลขที่ 75 อาคารไวก์ทรีรูป 1 ชั้น 6 ซอยบูรเบียดถนนสุขุมวิท 42 แขวงพระโขนง เขตคลองเตย กรุงเทพมหานคร

2. เกณฑ์ในการจัดทำงบการเงิน

2.1 เกณฑ์ในการจัดทำงบการเงินระหว่างกาล

งบการเงินระหว่างกาลนี้จัดทำขึ้นตามมาตรฐานการบัญชีฉบับที่ 34 เรื่อง การรายงานทางการเงินระหว่างกาล และเป็นไปตามรูปแบบงบการเงินที่กำหนดในประกาศคณะกรรมการกำกับและส่งเสริมการประกอบธุรกิจประกันภัย (“คปภ.”) เรื่อง หลักเกณฑ์ วิธีการ เงื่อนไขและระยะเวลาในการจัดทำและยื่นงบการเงินและรายงานเกี่ยวกับผลการดำเนินงานของบริษัทประกันวินาศภัย พ.ศ. 2559 ลงวันที่ 4 มีนาคม 2559 โดยบริษัทฯเลือกนำเสนองบการเงินระหว่างกาลแบบย่อ อย่างไรก็ตาม บริษัทฯได้แสดงรายการในงบแสดงฐานะการเงิน งบกำไรขาดทุนเบ็ดเสร็จ งบแสดงการเปลี่ยนแปลงส่วนของผู้ถือหุ้นและงบกระแสเงินสดในรูปแบบเช่นเดียวกับงบการเงินประจำปี

งบการเงินระหว่างกาลนี้จัดทำขึ้นเพื่อให้ข้อมูลเพิ่มเติมจากงบการเงินประจำปีที่น่าเสนอครั้งล่าสุด ดังนั้น งบการเงินระหว่างกาลจึงเน้นการให้ข้อมูลเกี่ยวกับกิจกรรม เหตุการณ์ และสถานการณ์ใหม่ๆ เพื่อไม่ให้ข้อมูลที่นำเสนอซ้ำซ้อนกับข้อมูลที่ได้รายงานไปแล้ว ผู้ใช้งบการเงินควรใช้งบการเงินระหว่างกาลนี้ควบคู่ไปกับงบการเงินประจำปีล่าสุด

งบการเงินระหว่างกาลฉบับภาษาไทยเป็นงบการเงินฉบับที่บริษัทฯใช้เป็นทางการตามกฎหมาย งบการเงินระหว่างกาลฉบับภาษาอังกฤษแปลมาจากงบการเงินระหว่างกาลฉบับภาษาไทยนี้

2.2 มาตรฐานการรายงานทางการเงินใหม่

ก. มาตรฐานการรายงานทางการเงินที่เริ่มมีผลบังคับใช้ในงวดปัจจุบัน

ในระหว่างงวด บริษัทฯ ได้นำมาตรฐานการรายงานทางการเงินและการตีความมาตรฐานการรายงานทางการเงินฉบับปรับปรุง (ปรับปรุง 2561) และฉบับใหม่ จำนวนหลายฉบับ ซึ่งมีผลบังคับใช้สำหรับงบการเงินที่มีรอบระยะเวลาบัญชีที่เริ่มในหรือหลังวันที่ 1 มกราคม 2562 มาถือปฏิบัติ มาตรฐานการรายงานทางการเงินดังกล่าวได้รับการปรับปรุงหรือจัดให้มีขึ้นเพื่อให้มีเนื้อหาเท่าเทียมกับมาตรฐานการรายงานทางการเงินระหว่างประเทศ โดยส่วนใหญ่เป็นการอธิบายให้ชัดเจนเกี่ยวกับวิธีปฏิบัติทางการบัญชีและการให้แนวปฏิบัติทางการบัญชีกับผู้ใช้มาตรฐาน การนำมาตรฐานการรายงานทางการเงินดังกล่าวมาถือปฏิบัตินี้ไม่มีผลกระทบอย่างเป็นทางการของงบการเงินของบริษัทฯ อย่างไรก็ตาม มาตรฐานการรายงานทางการเงินฉบับใหม่และฉบับปรับปรุงซึ่งได้มีการเปลี่ยนแปลงหลักการสำคัญ สามารถสรุปได้ดังนี้

มาตรฐานการรายงานทางการเงิน ฉบับที่ 15 เรื่อง รายได้จากสัญญาที่ทำกับลูกค้า

มาตรฐานการรายงานทางการเงิน ฉบับที่ 15 ใช้แทนมาตรฐานการบัญชีและการตีความมาตรฐานการบัญชีที่เกี่ยวข้องต่อไปนี้

มาตรฐานการบัญชี ฉบับที่ 11 (ปรับปรุง 2560)	เรื่อง สัญญาก่อสร้าง
มาตรฐานการบัญชี ฉบับที่ 18 (ปรับปรุง 2560)	เรื่อง รายได้
การตีความมาตรฐานการบัญชี ฉบับที่ 31 (ปรับปรุง 2560)	เรื่อง รายได้ - รายการแลกเปลี่ยนเกี่ยวกับบริการโฆษณา
การตีความมาตรฐานการรายงานทางการเงิน ฉบับที่ 13 (ปรับปรุง 2560)	เรื่อง โปรแกรมสิทธิพิเศษแก่ลูกค้า
การตีความมาตรฐานการรายงานทางการเงิน ฉบับที่ 15 (ปรับปรุง 2560)	เรื่อง สัญญาสำหรับการก่อสร้างอสังหาริมทรัพย์
การตีความมาตรฐานการรายงานทางการเงิน ฉบับที่ 18 (ปรับปรุง 2560)	เรื่อง การโอนสินทรัพย์จากลูกค้า

กิจการต้องใช้มาตรฐานการรายงานทางการเงิน ฉบับที่ 15 กับสัญญาที่ทำกับลูกค้าทุกสัญญา ยกเว้นสัญญาที่อยู่ในขอบเขตของมาตรฐานการบัญชีฉบับอื่น มาตรฐานฉบับนี้ได้กำหนดหลักการ 5 ขั้นตอนสำหรับการรับรู้รายได้ที่เกิดขึ้นจากสัญญาที่ทำกับลูกค้า โดยกิจการจะรับรู้รายได้ในจำนวนเงินที่สะท้อนถึงสิ่งตอบแทนที่กิจการคาดว่าจะมีสิทธิได้รับจากการแลกเปลี่ยนสินค้าหรือบริการที่ได้ส่งมอบให้แก่ลูกค้า และกำหนดให้กิจการต้องใช้ดุลยพินิจและพิจารณาข้อเท็จจริงและเหตุการณ์ที่เกี่ยวข้องทั้งหมดในการพิจารณาตามหลักการในแต่ละขั้นตอน

มาตรฐานฉบับนี้ไม่มีผลกระทบอย่างมีสาระสำคัญต่องบการเงินของบริษัทฯ

มาตรฐานการรายงานทางการเงินกลุ่มดังกล่าวข้างต้น กำหนดหลักการเกี่ยวกับการจัดประเภทและการวัดมูลค่าเครื่องมือทางการเงินด้วยมูลค่ายุติธรรมหรือราคาทุนตัดจำหน่ายโดยพิจารณาจากประเภทของตราสารทางการเงิน ลักษณะของกระแสเงินสดตามสัญญาและแผนธุรกิจของกิจการ (Business Model) หลักการเกี่ยวกับวิธีการคำนวณการด้อยค่าของเครื่องมือทางการเงิน โดยใช้แนวคิดของผลขาดทุนด้านเครดิตที่คาดว่าจะเกิดขึ้น และหลักการเกี่ยวกับการบัญชีป้องกันความเสี่ยง รวมถึงการแสดงรายการและการเปิดเผยข้อมูลเครื่องมือทางการเงิน และเมื่อมาตรฐานการรายงานทางการเงินกลุ่มนี้มีผลบังคับใช้ จะทำให้มาตรฐานการบัญชี การตีความมาตรฐานการบัญชี และแนวปฏิบัติทางการบัญชีบางฉบับที่มีผลบังคับใช้อยู่ในปัจจุบันถูกยกเลิกไป

แนวปฏิบัติทางการบัญชี เรื่อง เครื่องมือทางการเงินและการเปิดเผยข้อมูลสำหรับธุรกิจประกันภัย

แนวปฏิบัติทางการบัญชีดังกล่าวได้ให้ข้อยกเว้นการถือปฏิบัติตามมาตรฐานการรายงานทางการเงิน ฉบับที่ 9 เรื่อง เครื่องมือทางการเงิน และฉบับที่ 7 เรื่อง การเปิดเผยข้อมูลเครื่องมือทางการเงิน ซึ่งจะมีผลบังคับใช้ในปี 2563 เป็นการชั่วคราว โดยแนวปฏิบัติทางการบัญชีฉบับนี้มีข้อกำหนดบางเรื่องที่แตกต่างกันจากมาตรฐานการรายงานทางการเงิน ฉบับที่ 9 โดยมีเรื่องที่สำคัญ ดังนี้

- การจัดประเภทและการวัดมูลค่าสินทรัพย์ทางการเงิน ให้จัดประเภทเป็นหลักทรัพย์เพื่อค้าหลักทรัพย์เพื่อขาย ตราสารหนี้ที่จะถือจนครบกำหนด และลูกหนี้และเงินให้กู้ยืม โดยไม่ต้องคำนึงหลักการประเมิน โมเดลธุรกิจและลักษณะของกระแสเงินสดตามสัญญา
- การรับรู้ผลขาดทุนจากการด้อยค่า ผลกำไรขาดทุนจากการตัดรายการ และผลกำไรขาดทุนจากการป้องกันความเสี่ยงในมูลค่ายุติธรรมของรายการที่มีการป้องกันความเสี่ยง สำหรับตราสารทุนที่เป็นหลักทรัพย์เพื่อขาย ให้รับรู้เข้าส่วนของกำไรหรือขาดทุน
- กำหนดให้อุณหภูมิแฝงในสินทรัพย์ทางการเงินที่เป็นสัญญาแบบผสมต้องแยกออกจากสัญญาหลัก หากเข้าเงื่อนไขทุกข้อในการแยกสัญญา

นอกจากนี้ แนวปฏิบัติทางการบัญชีดังกล่าวมีข้อกำหนดบางเรื่องที่แตกต่างกันจากมาตรฐานการรายงานทางการเงิน ฉบับที่ 7 ในส่วนของการเปิดเผยรายการ

ปัจจุบันฝ่ายบริหารของบริษัทอยู่ระหว่างการประเมินผลกระทบที่อาจมีต่อการเงินในปีที่เริ่มนำมาตรฐานกลุ่มเครื่องมือทางการเงินดังกล่าวมาถือปฏิบัติ และอยู่ระหว่างพิจารณาแนวทางเลือกตามที่แนวปฏิบัติทางการบัญชีอนุญาตไว้

มาตรฐานการรายงานทางการเงิน ฉบับที่ 16 เรื่อง สัญญาเช่า

มาตรฐานการรายงานทางการเงิน ฉบับที่ 16 ใช้แทนมาตรฐานการบัญชี ฉบับที่ 17 เรื่อง สัญญาเช่า และการตีความมาตรฐานบัญชีที่เกี่ยวข้อง มาตรฐานฉบับนี้ได้กำหนดหลักการของการรับรู้รายการการวัดมูลค่า การแสดงรายการและการเปิดเผยข้อมูลของสัญญาเช่า และกำหนดให้ผู้เช่ารับรู้สินทรัพย์และหนี้สินสำหรับสัญญาเช่าทุกรายการที่มีระยะเวลาในการเช่ามากกว่า 12 เดือน เว้นแต่สินทรัพย์อ้างอิงนั้นมีมูลค่าต่ำ

การบัญชีสำหรับผู้ให้เช่าไม่มีการเปลี่ยนแปลงอย่างมีสาระสำคัญจากมาตรฐานการบัญชี ฉบับที่ 17 ผู้ให้เช่ายังคงต้องจัดประเภทสัญญาเช่าเป็นสัญญาเช่าดำเนินงานหรือสัญญาเช่าเงินทุน โดยใช้หลักการเช่นเดียวกันกับมาตรฐานการบัญชีฉบับที่ 17

ปัจจุบันฝ่ายบริหารของบริษัทอยู่ระหว่างการประเมินผลกระทบที่อาจมีต่องบการเงินในปีที่เริ่มนำมาตรฐานฉบับนี้มาถือปฏิบัติ

2.3 นโยบายการบัญชีที่สำคัญ

งบการเงินระหว่างกาลนี้จัดทำขึ้น โดยใช้นโยบายการบัญชีและวิธีการคำนวณเช่นเดียวกับที่ใช้ในงบการเงินสำหรับปีสิ้นสุดวันที่ 31 ธันวาคม 2561

3. เงินสดและรายการเทียบเท่าเงินสด

	(หน่วย: บาท)	
	30 มิถุนายน 2562	31 ธันวาคม 2561
เงินสด	46,461	46,461
เงินฝากธนาคารประเภทไม่กำหนดระยะเวลาจ่ายคืน	90,879,591	127,509,031
เงินฝากธนาคารประเภทจ่ายคืนเมื่อสิ้นกำหนดระยะเวลาและ บัตรเงินฝากธนาคาร	22,278,575	72,277,392
บัตรเงินฝากสถาบันการเงินอื่น	-	30,000,000
เงินสดและรายการเทียบเท่าเงินสด	<u>113,204,627</u>	<u>229,832,884</u>

ณ วันที่ 30 มิถุนายน 2562 เงินฝากออมทรัพย์ เงินฝากประจำ และบัตรเงินฝาก มีอัตราดอกเบี้ยระหว่างร้อยละ 0.80 - 1.00 ต่อปี (31 ธันวาคม 2561: อัตราดอกเบี้ยร้อยละ 0.10 - 2.00 ต่อปี)

4. เบี้ยประกันภัยค้ำรับ

ณ วันที่ 30 มิถุนายน 2562 และ 31 ธันวาคม 2561 ยอดคงเหลือของเบี้ยประกันภัยค้ำรับจากการรับประกันภัยโดยตรงจำแนกตามอายุที่ค้างชำระนับตั้งแต่วันครบกำหนดชำระตามกฎหมายว่าด้วยการเก็บเบี้ยประกันภัยแสดงดังนี้

	(หน่วย: บาท)	
	30 มิถุนายน 2562	31 ธันวาคม 2561
ยังไม่ถึงกำหนดรับชำระ	16,502,280	53,846,759
ค้างรับไม่เกิน 30 วัน	6,280,966	4,698,337
ค้างรับเกินกว่า 30 - 60 วัน	4,317,005	2,904,658
ค้างรับเกินกว่า 60 - 90 วัน	2,033,214	1,677,119
ค้างรับเกินกว่า 90 วัน	18,824,684	16,531,087
รวม	<u>47,958,149</u>	<u>79,657,960</u>
หัก: ค่าเผื่อหนี้สงสัยจะสูญ	<u>(13,163,516)</u>	<u>(13,777,980)</u>
เบี้ยประกันภัยค้ำรับสุทธิ	<u>34,794,633</u>	<u>65,879,980</u>

(ยังไม่ได้ตรวจสอบ แต่สอบทานแล้ว)

5. สินทรัพย์จากการประกันภัยต่อ

	(หน่วย: บาท)	
	30 มิถุนายน 2562	31 ธันวาคม 2561
สำรองประกันภัยส่วนที่เรียกคืนจากบริษัทประกันภัยต่อ		
สำรองสินไหมทดแทน	17,483,535	18,508,624
สำรองเบี้ยประกันภัยที่ยังไม่ถือเป็นรายได้	47,159,964	51,458,751
หัก: ค่าเพื่อหนี้สงสัยจะสูญ	(1,747,154)	(1,747,154)
สินทรัพย์จากการประกันภัยต่อสุทธิ	62,896,345	68,220,221

6. ลูกหนี้จากสัญญาประกันภัยต่อ

	(หน่วย: บาท)	
	30 มิถุนายน 2562	31 ธันวาคม 2561
เงินค้างรับจากการประกันภัยต่อ	36,837,149	61,706,651
หัก: ค่าเพื่อการด้อยค่า	(9,666,406)	(9,666,406)
ลูกหนี้จากสัญญาประกันภัยต่อสุทธิ	27,170,743	52,040,245

ณ วันที่ 30 มิถุนายน 2562 และ 31 ธันวาคม 2561 ยอดคงเหลือของเงินค้างรับจากการประกันภัยต่อจำแนกอายุตามเงินต้นที่ค้างชำระแสดงได้ดังนี้

	(หน่วย: บาท)	
	30 มิถุนายน 2562	31 ธันวาคม 2561
ยังไม่ถึงกำหนดรับชำระ	5,761,416	25,463,017
ค้างรับไม่เกิน 1 ปี	7,998,551	13,576,132
ค้างรับเกินกว่า 1 - 2 ปี	1,454,027	786,787
ค้างรับเกินกว่า 2 ปี	21,623,155	21,880,715
รวม	36,837,149	61,706,651
หัก: ค่าเพื่อหนี้สงสัยจะสูญ	(9,666,406)	(9,666,406)
เงินค้างรับเกี่ยวกับการประกันภัยต่อสุทธิ	27,170,743	52,040,245

(ยังไม่ได้ตรวจสอบ แต่สอบทานแล้ว)

7. เงินลงทุนในหลักทรัพย์

7.1 จำแนกตามประเภทของเงินลงทุน

(หน่วย: บาท)

	30 มิถุนายน 2562		31 ธันวาคม 2561	
	ราคาทุน/ราคาทุน ตัดหน่วย	มูลค่ายุติธรรม	ราคาทุน/ราคาทุน ตัดหน่วย	มูลค่ายุติธรรม
เงินลงทุนเพื่อค้า				
ตราสารหนี้รัฐบาลและรัฐวิสาหกิจ	115,091,353	119,758,969	112,318,466	114,563,139
ตราสารหนี้ภาคเอกชน	96,419,324	97,787,035	116,520,289	116,937,458
ตราสารทุน	102,172,105	106,552,356	103,721,716	96,069,563
รวม	313,682,782	324,098,360	332,560,471	327,570,160
บวก (หัก): กำไร (ขาดทุน) ที่ยังไม่เกิดขึ้นจริง	10,415,578	-	(4,990,311)	-
รวมเงินลงทุนเพื่อค้า	324,098,360	324,098,360	327,570,160	327,570,160
เงินลงทุนเพื่อขาย				
ตราสารทุน	24,479,833	33,260,163	29,216,331	38,813,032
หน่วยลงทุน	111,051,275	119,933,226	111,051,275	117,213,816
รวม	135,531,108	153,193,389	140,267,606	156,026,848
บวก: กำไรที่ยังไม่เกิดขึ้นจริง	17,662,281	-	15,759,242	-
หัก: ค่าเพื่อการด้อยค่า	(6,168,678)	(6,168,678)	-	-
รวมเงินลงทุนเพื่อขาย	147,024,711	147,024,711	156,026,848	156,026,848
เงินลงทุนที่จะถือจนครบกำหนด				
ตราสารหนี้รัฐบาลและรัฐวิสาหกิจ	39,922,479		50,138,374	
ตราสารหนี้ภาคเอกชน	90,000,000		50,000,000	
เงินฝากธนาคารและบัตรเงินฝาก	90,228,231		50,156,625	
รวมเงินลงทุนที่จะถือจนครบกำหนด	220,150,710		150,294,999	
เงินลงทุนทั่วไป				
ตราสารทุน	65,068,830		65,068,830	
หัก: ค่าเพื่อการด้อยค่า	(12,647,677)		(12,647,677)	
รวมเงินลงทุนทั่วไปสุทธิ	52,421,153		52,421,153	
รวมเงินลงทุนในหลักทรัพย์	743,694,934		686,313,160	

(ยังไม่ได้ตรวจสอบ แต่สอบทานแล้ว)

ในปี 2556 บริษัทฯทำสัญญารับชำระหนี้กับบริษัทรับประกันภัยต่อต่างประเทศแห่งหนึ่ง โดยรับโอนหุ้นสามัญของบริษัทดังกล่าวเพื่อชำระหนี้เงินค้างรับและเงินสำรองค่าสินไหมทดแทนจากเหตุการณ์อุทกภัยเป็นเงิน 64.34 ล้านบาท ทั้งนี้ มีการให้สิทธิลูกหนี้ซื้อหุ้นคืนโดยซื้อคืนด้วยราคาสูงกว่าระหว่างราคาตลาดกับราคาพาร์ภายหลังวันที่ 31 ธันวาคม 2563

บริษัทรับประกันภัยต่อต่างประเทศดังกล่าว มีผลประกอบการขาดทุนอย่างต่อเนื่อง และในปี 2558 ผู้ประเมินราคาอิสระประเมินมูลค่าปัจจุบันของบริษัทดังกล่าวลดลงอย่างมีสาระสำคัญ ผู้บริหารของบริษัทฯจึงพิจารณาบันทึกค่าเผื่อการด้อยค่าของเงินลงทุนจำนวน 14.5 ล้านบาท

ในระหว่างปี 2561 บริษัทฯได้ว่าจ้างผู้ประเมินราคาอิสระเพื่อประเมินมูลค่ายุติธรรมของเงินลงทุนดังกล่าวใหม่เพื่อไม่ให้ราคาตามบัญชี ณ วันสิ้นรอบระยะเวลารายงานแตกต่างจากมูลค่ายุติธรรมอย่างมีสาระสำคัญ ผลการประเมินในครั้งนี้แสดงให้เห็นว่าผลขาดทุนจากการด้อยค่าที่รับรู้ในงวดก่อนได้ลดลง บริษัทฯจึงบันทึกกลับรายการผลขาดทุนจากการด้อยค่าของเงินลงทุนนี้จำนวน 1.9 ล้านบาท ทำให้ ณ วันที่ 31 ธันวาคม 2561 ค่าเผื่อการด้อยค่าของเงินลงทุนที่แสดงอยู่ในงบการเงินมีจำนวนทั้งสิ้น 12.6 ล้านบาท และ ณ วันที่ 30 มิถุนายน 2562 ฝ่ายบริหารของบริษัทฯเชื่อว่ามูลค่ายุติธรรมของเงินลงทุนดังกล่าวไม่มีผลแตกต่างอย่างมีสาระสำคัญจากปี 2561

7.2 ระยะเวลาคงเหลือของตราสารหนี้

ณ วันที่ 30 มิถุนายน 2562 และ 31 ธันวาคม 2561 เงินลงทุนในตราสารหนี้ (ที่มีใช้เงินลงทุนเพื่อค้า) เงินฝากธนาคารและบัตรเงินฝาก สามารถจำแนกตามระยะเวลาคงเหลือของตราสารหนี้ได้ดังนี้

(หน่วย: บาท)

	30 มิถุนายน 2562			
	ครบกำหนด			รวม
	1 ปี	1 - 5 ปี	เกิน 5 ปี	
เงินลงทุนที่จะถือจนครบกำหนด				
ตราสารหนี้รัฐบาลและรัฐวิสาหกิจ	-	39,922,479	-	39,922,479
ตราสารหนี้ภาคเอกชน	-	90,000,000	-	90,000,000
เงินฝากธนาคารและบัตรเงินฝาก	80,228,231	10,000,000	-	90,228,231
รวมเงินลงทุนที่จะถือจนครบกำหนด	80,228,231	139,922,479	-	220,150,710
รวมเงินลงทุนในตราสารหนี้	80,228,231	139,922,479	-	220,150,710

(ยังไม่ได้ตรวจสอบ แต่สอบทานแล้ว)

(หน่วย: บาท)

31 ธันวาคม 2561

	ครบกำหนด			รวม
	1 ปี	1 - 5 ปี	เกิน 5 ปี	
เงินลงทุนที่จะถึงจนครบกำหนด				
ตราสารหนี้รัฐบาลและรัฐวิสาหกิจ	10,036,120	40,102,254	-	50,138,374
ตราสารหนี้ภาคเอกชน	-	50,000,000	-	50,000,000
เงินฝากธนาคารและบัตรเงินฝาก	40,156,625	10,000,000	-	50,156,625
รวมเงินลงทุนที่จะถึงจนครบกำหนด	50,192,745	100,102,254	-	150,294,999
รวมเงินลงทุนในตราสารหนี้	50,192,745	100,102,254	-	150,294,999

7.3 เงินลงทุนที่มีภาระผูกพัน

ณ วันที่ 30 มิถุนายน 2562 บริษัทฯ ได้วางพันธบัตรรัฐบาลที่จะถึงจนครบกำหนดที่มีราคาตามบัญชีจำนวนประมาณ 40 ล้านบาท (31 ธันวาคม 2561: 50 ล้านบาท) เป็นหลักประกันและเป็นเงินสำรองประกันภัยกับนายทะเบียนสำนักงานคณะกรรมการกำกับและส่งเสริมการประกอบธุรกิจประกันภัยตามพระราชบัญญัติประกันวินาศภัยที่ได้กล่าวไว้ในหมายเหตุประกอบงบการเงินระหว่างกาลข้อ 19 และ 20

7.4 องค์ประกอบอื่นของส่วนของเจ้าของ - ส่วนเกินทุนจากการเปลี่ยนแปลงมูลค่าเงินลงทุนเพื่อขาย

	(หน่วย: บาท)	
	สำหรับงวดหกเดือน สิ้นสุดวันที่ 30 มิถุนายน 2562	สำหรับปี สิ้นสุดวันที่ 31 ธันวาคม 2561
ส่วนเกินทุนจากการเปลี่ยนแปลงมูลค่าเงินลงทุนเพื่อขาย		
ณ วันต้นงวด/ปี	15,759,242	22,855,796
ตีมูลค่าเพิ่มขึ้น (ลดลง) ระหว่างงวด/ปี	1,903,039	(7,096,554)
ส่วนเกินทุนจากการเปลี่ยนแปลงมูลค่าเงินลงทุนเพื่อขาย		
ณ วันสิ้นงวด/ปี	17,662,281	15,759,242
หัก: ภาษีเงินได้ที่เกี่ยวข้อง	(3,523,930)	(3,143,322)
ส่วนเกินทุนจากการเปลี่ยนแปลงมูลค่าเงินลงทุนเพื่อขาย		
- สุทธิจากภาษีเงินได้ ณ วันสิ้นงวด/ปี	14,138,351	12,615,920

8. อุปกรณ์

รายการเปลี่ยนแปลงรายการบัญชีอุปกรณ์สำหรับงวดหกเดือนสิ้นสุดวันที่ 30 มิถุนายน 2562 สรุปได้ดังนี้

(หน่วย: บาท)

	ส่วนปรับปรุง	เครื่องตกแต่ง	อุปกรณ์	รวม
	อาคารเช่า	และติดตั้ง	สำนักงาน	
มูลค่าสุทธิตามบัญชี ณ วันที่ 1 มกราคม 2562	1,482,185	6,337	3,767,570	5,256,092
ซื้อเพิ่มระหว่างงวด - ราคาทุน	-	-	199,704	199,704
หัก: ค่าเสื่อมราคาสำหรับงวด	(260,157)	(2,643)	(906,293)	(1,169,093)
มูลค่าสุทธิตามบัญชี ณ วันที่ 30 มิถุนายน 2562	1,222,028	3,694	3,060,981	4,286,703

9. สินทรัพย์ไม่มีตัวตน

รายการเปลี่ยนแปลง โปรแกรมคอมพิวเตอร์สำหรับงวดหกเดือนสิ้นสุดวันที่ 30 มิถุนายน 2562 สรุปได้ดังนี้

(หน่วย: บาท)

มูลค่าสุทธิตามบัญชี ณ วันที่ 1 มกราคม 2562	712,414
หัก: ค่าตัดจำหน่ายสำหรับงวด	(110,097)
มูลค่าสุทธิตามบัญชี ณ วันที่ 30 มิถุนายน 2562	602,317

10. สินทรัพย์/หนี้สินภาษีเงินได้รอการตัดบัญชีและภาษีเงินได้

10.1 สินทรัพย์/หนี้สินภาษีเงินได้รอการตัดบัญชี

ณ วันที่ 30 มิถุนายน 2562 และ 31 ธันวาคม 2561 ส่วนประกอบของสินทรัพย์ภาษีเงินได้รอการตัดบัญชี และหนี้สินภาษีเงินได้รอการตัดบัญชี ประกอบด้วยรายการดังต่อไปนี้

(หน่วย: บาท)

	30 มิถุนายน 2562	31 ธันวาคม 2561
สินทรัพย์ภาษีเงินได้รอการตัดบัญชี		
สำรองค่าสินไหมทดแทนที่เกิดขึ้นแต่ยังไม่ได้รับรายงาน	2,354,522	2,666,633
สำรองค่าสินไหมทดแทน	3,092,961	3,107,442
ภาระผูกพันผลประโยชน์พนักงาน	2,003,609	1,420,523
ค่าเผื่อการด้อยค่าของเงินลงทุน	3,763,271	2,529,535
ขาดทุนที่ยังไม่เกิดขึ้นจริงจากการเปลี่ยนแปลงมูลค่าเงินลงทุนเพื่อค้า	-	998,062
รวม	11,214,363	10,722,195
หนี้สินภาษีเงินได้รอการตัดบัญชี		
กำไรที่ยังไม่เกิดขึ้นจริงจากการเปลี่ยนแปลงมูลค่าเงินลงทุนเพื่อค้า	2,083,115	-
กำไรที่ยังไม่เกิดขึ้นจริงจากการเปลี่ยนแปลงมูลค่าเงินลงทุนเพื่อขาย	3,532,457	3,151,849
รวม	5,615,572	3,151,849
สินทรัพย์ภาษีเงินได้รอการตัดบัญชี - สุทธิ	5,598,791	7,570,346

10.2 ค่าใช้จ่ายภาษีเงินได้

ค่าใช้จ่ายภาษีเงินได้สำหรับงวดสามเดือนและหกเดือนสิ้นสุดวันที่ 30 มิถุนายน 2562 และ 2561 สรุปได้ดังนี้

	(หน่วย: บาท)			
	สำหรับงวดสามเดือนสิ้นสุด		สำหรับงวดหกเดือนสิ้นสุด	
	วันที่ 30 มิถุนายน		วันที่ 30 มิถุนายน	
	2562	2561	2562	2561
ภาษีเงินได้ปัจจุบัน:				
ภาษีเงินได้นิติบุคคลสำหรับงวด	2,513,683	1,782,833	4,579,396	4,512,476
รายการปรับปรุงค่าใช้จ่ายภาษีเงินได้				
นิติบุคคลงวดก่อน	(72,464)	(215,894)	(72,464)	(215,894)
ภาษีเงินได้รอการตัดบัญชี:				
ภาษีเงินได้รอการตัดบัญชีจากการเกิด				
ผลแตกต่างชั่วคราวและการกลับรายการ				
ผลแตกต่างชั่วคราว	1,597,834	(1,394,043)	1,590,947	(1,152,871)
ค่าใช้จ่ายภาษีเงินได้ที่แสดงอยู่ในส่วนของ				
กำไรหรือขาดทุน	4,039,053	172,896	6,097,879	3,143,711

รายการกระทบยอดจำนวนเงินระหว่างค่าใช้จ่ายภาษีเงินได้กับผลคูณกำไรทางบัญชีกับอัตราภาษีที่ใช้สำหรับงวดสามเดือนและหกเดือนสิ้นสุดวันที่ 30 มิถุนายน 2562 และ 2561 สามารถแสดงได้ดังนี้

	(หน่วย: บาท)			
	สำหรับงวดสามเดือนสิ้นสุด		สำหรับงวดหกเดือนสิ้นสุด	
	วันที่ 30 มิถุนายน		วันที่ 30 มิถุนายน	
	2562	2561	2562	2561
กำไรทางบัญชีก่อนภาษีเงินได้	20,555,232	2,343,503	31,333,341	17,065,919
อัตราภาษีเงินได้นิติบุคคล	20%	20%	20%	20%
จำนวนภาษีเงินได้ตามอัตราภาษีเงินได้	4,111,046	468,701	6,266,668	3,413,184
รายการปรับปรุงค่าใช้จ่ายภาษีเงินได้				
นิติบุคคลงวดก่อน	(72,464)	(215,894)	(72,464)	(215,894)
ผลกระทบทางภาษีสำหรับ:				
ผลกระทบทางภาษีสุทธิของรายได้และ				
ค่าใช้จ่ายที่ไม่ถือเป็นรายได้หรือ				
ค่าใช้จ่ายทางภาษี	471	(79,911)	(96,325)	(53,579)
ค่าใช้จ่ายภาษีเงินได้ที่แสดงอยู่ในส่วนของ				
กำไรหรือขาดทุน	4,039,053	172,896	6,097,879	3,143,711

11. สินทรัพย์อื่น

	(หน่วย: บาท)	
	30 มิถุนายน 2562	31 ธันวาคม 2561
ค่าจ้างและค่าบำเหน็จจ่ายล่วงหน้า	4,811,902	6,547,895
ภาษีซื้อที่ยังไม่ถึงกำหนดชำระ	5,513,391	12,025,300
ลูกหนี้อื่นสุทธิ	3,143,930	1,709,784
เงินมัดจำ	1,784,500	1,882,180
ลูกหนี้กรมสรรพากร	10,978,204	4,996,211
ลูกหนี้จากการขายหลักทรัพย์	11,351,816	457,855
อื่นๆ	479,159	122,769
รวม	<u>38,062,902</u>	<u>27,741,994</u>

12. หนี้สินจากสัญญาประกันภัย

	(หน่วย: บาท)		
	30 มิถุนายน 2562		
	หนี้สินตามสัญญา ประกันภัย	หนี้สินส่วนที่เอา ประกันภัยต่อ	สุทธิ
สำรองค่าสินไหมทดแทน			
- ค่าสินไหมทดแทนที่เกิดขึ้นที่ได้รับรายงานแล้ว	21,071,644	(5,606,836)	15,464,808
- ค่าสินไหมทดแทนที่เกิดขึ้นแต่ยังไม่ได้รับรายงาน	21,902,152	(10,129,545)	11,772,607
สำรองเบี้ยประกันภัย			
- สำรองเบี้ยประกันภัยที่ยังไม่ถือเป็นรายได้	85,871,952	(47,159,964)	38,711,988
รวม	<u>128,845,748</u>	<u>(62,896,345)</u>	<u>65,949,403</u>
			(หน่วย: บาท)
			31 ธันวาคม 2561
	หนี้สินตามสัญญา ประกันภัย	หนี้สินส่วนที่เอา ประกันภัยต่อ	สุทธิ
สำรองค่าสินไหมทดแทน			
- ค่าสินไหมทดแทนที่เกิดขึ้นที่ได้รับรายงานแล้ว	21,271,946	(5,734,736)	15,537,210
- ค่าสินไหมทดแทนที่เกิดขึ้นแต่ยังไม่ได้รับรายงาน	24,359,900	(11,026,734)	13,333,166
สำรองเบี้ยประกันภัย			
- สำรองเบี้ยประกันภัยที่ยังไม่ถือเป็นรายได้	91,030,668	(51,458,751)	39,571,917
รวม	<u>136,662,514</u>	<u>(68,220,221)</u>	<u>68,442,293</u>

(ยังไม่ได้ตรวจสอบ แต่สอบทานแล้ว)

12.1 สำรองค่าสินไหมทดแทน

	(หน่วย: บาท)	
	สำหรับงวดหกเดือน สิ้นสุดวันที่	สำหรับปี สิ้นสุดวันที่
	30 มิถุนายน 2562	31 ธันวาคม 2561
ยอดคงเหลือต้นงวด/ปี	45,631,846	80,630,650
ค่าสินไหมทดแทนที่เกิดขึ้นระหว่างงวด/ปี	23,387,349	66,939,563
การเปลี่ยนแปลงประมาณการค่าสินไหมทดแทนและข้อสมมติ ในการคำนวณสำรองค่าสินไหมทดแทน	5,550,757	(25,765,318)
ค่าสินไหมทดแทนจ่ายระหว่างงวด/ปี	(31,596,156)	(76,173,049)
	<u>42,973,796</u>	<u>45,631,846</u>

ณ วันที่ 30 มิถุนายน 2562 และ 31 ธันวาคม 2561 บริษัทฯ มีสำรองค่าสินไหมทดแทนที่เกิดจากสัญญารับประกันภัยต่อจำนวน 3.6 ล้านบาท และ 3.0 ล้านบาท ตามลำดับ

12.2 สำรองเบี้ยประกันภัยที่ยังไม่ถึงเป็นรายได้

	(หน่วย: บาท)	
	สำหรับงวดหกเดือน สิ้นสุดวันที่	สำหรับปี สิ้นสุดวันที่
	30 มิถุนายน 2562	31 ธันวาคม 2561
ยอดคงเหลือต้นงวด/ปี	91,030,668	90,068,578
เบี้ยประกันภัยรับสำหรับงวด/ปี	195,107,773	421,630,298
เบี้ยประกันภัยที่ถือเป็นรายได้ในระหว่างงวด/ปี	(200,266,489)	(420,668,208)
ยอดคงเหลือปลายงวด/ปี	<u>85,871,952</u>	<u>91,030,668</u>

13. เจ้าหนี้บริษัทประกันภัยต่อ

	(หน่วย: บาท)	
	30 มิถุนายน 2562	31 ธันวาคม 2561
เงินถือไว้จากการประกันภัยต่อ	26,823,659	22,572,271
เงินค้างจ่ายเกี่ยวกับการประกันภัยต่อ	63,585,098	167,405,907
รวม	<u>90,408,757</u>	<u>189,978,178</u>

14. ภาวะผูกพันผลประโยชน์พนักงาน

จำนวนเงินสำรองผลประโยชน์ระยะยาวของพนักงานซึ่งเป็นเงินชดเชยพนักงานเมื่อออกจากงานแสดงได้ดังนี้

	(หน่วย: บาท)	
	สำหรับงวดหกเดือน สิ้นสุดวันที่	สำหรับปี สิ้นสุดวันที่
	30 มิถุนายน 2562	31 ธันวาคม 2561
สำรองผลประโยชน์ระยะยาวของพนักงานต้นงวด/ปี	7,102,615	5,717,802
ต้นทุนบริการในปัจจุบัน	853,672	1,407,519
ต้นทุนดอกเบี้ย	113,287	169,247
ต้นทุนบริการในอดีต	1,948,471	-
กำไรจากการประมาณการตามหลักคณิตศาสตร์		
ประกันภัย	-	(151,953)
ผลประโยชน์ที่จ่ายในระหว่างงวด	-	(40,000)
สำรองผลประโยชน์ระยะยาวของพนักงานปลายงวด/ปี	10,018,045	7,102,615

เมื่อวันที่ 5 เมษายน 2562 พระราชบัญญัติคุ้มครองแรงงาน (ฉบับที่ 7) พ.ศ. 2562 ได้ประกาศลงในราชกิจจานุเบกษา ซึ่งได้กำหนดอัตราค่าชดเชยเพิ่มเติมกรณีนายจ้างเลิกจ้าง สำหรับลูกจ้างซึ่งทำงานติดต่อกันครบ 20 ปีขึ้นไปให้มีสิทธิได้รับค่าชดเชยไม่น้อยกว่าค่าจ้างอัตราสุดท้าย 400 วัน กฎหมายดังกล่าวจะมีผลบังคับใช้ตั้งแต่วันที่ 5 พฤษภาคม 2562 เป็นต้นไป การเปลี่ยนแปลงดังกล่าวถือเป็นการแก้ไขโครงการสำหรับโครงการผลประโยชน์หลังออกจากงาน และมีผลกระทบให้บริษัทฯ มีหนี้สินสำรองผลประโยชน์ระยะยาวของพนักงานเพิ่มขึ้น 1.9 ล้านบาท บริษัทฯ จึงได้บันทึกผลกระทบจากการเปลี่ยนแปลงดังกล่าวโดยรับรู้ต้นทุนบริการในอดีตเป็นค่าใช้จ่ายทันทีในส่วนกำไรหรือขาดทุนของงวดปัจจุบัน

15. หนี้สินอื่น

	(หน่วย: บาท)	
	30 มิถุนายน 2562	31 ธันวาคม 2561
ค่านายหน้าค้างจ่าย	13,274,295	11,512,651
ค่าใช้จ่ายค้างจ่าย	23,409,076	36,130,848
เงินรับฝากค่าเบี้ยประกันภัย	502,375	4,844,702
เจ้าหนี้กรมสรรพากร	5,562,483	14,335,086
เจ้าหนี้จากการซื้อหลักทรัพย์	1,822,802	10,187,634
เจ้าหนี้อื่น	6,016,417	8,536,559
อื่น ๆ	878,630	462,378
รวมหนี้สินอื่น	51,466,078	86,009,858

16. ค่าใช้จ่ายในการดำเนินงาน

	(หน่วย: บาท)			
	สำหรับงวดสามเดือนสิ้นสุด		สำหรับงวดหกเดือนสิ้นสุด	
	วันที่ 30 มิถุนายน		วันที่ 30 มิถุนายน	
	2562	2561	2562	2561
ค่าใช้จ่ายพนักงาน	12,631,671	13,561,881	26,680,839	26,945,507
ค่าใช้จ่ายเกี่ยวกับอาคารสถานที่และอุปกรณ์	4,220,209	3,745,213	7,913,657	7,136,165
ค่าภาษีอากร	8,395	10,791	39,640	17,773
หนี้สูญและหนี้สงสัยจะสูญกลับรายการ	-	(757,275)	(614,463)	(757,275)
ค่าใช้จ่ายในการดำเนินงานอื่น	1,903,590	2,463,882	4,343,780	4,618,565
รวมค่าใช้จ่ายในการดำเนินงาน	18,763,865	19,024,492	38,363,453	37,960,735

17. กำไรต่อหุ้น

กำไรต่อหุ้นขั้นพื้นฐานคำนวณโดยการหารกำไรสำหรับงวด (ไม่รวมกำไรขาดทุนเบ็ดเสร็จอื่น) ด้วยจำนวนถัวเฉลี่ยถ่วงน้ำหนักของหุ้นสามัญที่ออกอยู่ในระหว่างงวด

18. รายการธุรกิจกับกิจการที่เกี่ยวข้องกัน

ในการพิจารณาความสัมพันธ์ระหว่างบริษัทฯ และกิจการที่เกี่ยวข้องกัน บริษัทฯ คำนึงถึงเนื้อหาของความสัมพันธ์มากกว่ารูปแบบทางกฎหมาย

ลักษณะความสัมพันธ์ระหว่างบริษัทฯ กับกิจการที่เกี่ยวข้องกันสามารถสรุปได้ดังนี้

รายชื่อกิจการที่เกี่ยวข้องกัน	ความสัมพันธ์กับบริษัทฯ
Tune Protect Group Berhad	การมีกรรมกรร่วมกันและการถือหุ้น
บริษัท เอ็ม ดี เอ็ม จำกัด (มหาชน)	การมีกรรมกรร่วมกัน
บริษัท ไวท์กรุป จำกัด (มหาชน)	การมีกรรมกรร่วมกัน
บริษัท เอฟบี (ประเทศไทย) จำกัด	การมีกรรมกรร่วมกัน
บริษัท คัสตอม แพล จำกัด	การมีกรรมกรร่วมกัน
บริษัท เกรทฟออร์ทูน โบรกเกอร์	การมีผู้ถือหุ้นร่วมกัน

ในระหว่างงวด บริษัทฯ มีรายการธุรกิจที่สำคัญกับบุคคลหรือกิจการที่เกี่ยวข้องกัน รายการธุรกิจดังกล่าวเป็นไปตามเงื่อนไขทางการค้าและเกณฑ์ตามที่ตกลงกันระหว่างบริษัทฯ และบุคคลหรือกิจการที่เกี่ยวข้องกันเหล่านั้น ซึ่งเป็นไปตามปกติธุรกิจ โดยสามารถสรุปได้ดังนี้

(หน่วย: ล้านบาท)

	สำหรับงวดสามเดือน สิ้นสุดวันที่ 30 มิถุนายน		สำหรับงวดหกเดือน สิ้นสุดวันที่ 30 มิถุนายน		นโยบายการกำหนดราคา
	2562	2561	2562	2561	
รายการธุรกิจกับบริษัทที่เกี่ยวข้องกัน					
เบี้ยประกันภัยรับ	66.6	0.6	144.8	1.2	เป็นไปตามสัญญาการรับประกันภัย
ค่าสินไหมทดแทน	-	0.2	0.1	0.4	ตามที่เกิดขึ้นจริง
ค่าจ้างและค่าบำเหน็จ	12.4	-	26.5	-	เป็นไปตามสัญญาการรับประกันภัย
ค่าใช้จ่ายส่งเสริมการขาย	0.8	-	9.2	-	ตามที่ระบุในสัญญาเป็นปกติทางการค้า
ค่าเช่าและบริการพื้นที่ อาคารสำนักงาน	0.9	0.7	1.6	1.5	ราคาตามสัญญา
ค่าบริการอื่น	0.1	0.8	0.1	0.9	ตามที่ตกลงร่วมกัน

(ยังไม่ได้ตรวจสอบ แต่สอบทานแล้ว)

ณ วันที่ 30 มิถุนายน 2562 และ 31 ธันวาคม 2561 ยอดคงค้างกับบริษัทที่เกี่ยวข้องกัน มีดังนี้

	(หน่วย: บาท)	
	30 มิถุนายน 2562	31 ธันวาคม 2561
เบี่ยประกันภัยค้ำรับ		
บริษัท เกรท ฟอ์ทูน โบรกเกอร์	25,919,550	-
บริษัท ไวท์กรุป จำกัด (มหาชน)	34,319	421,804
อื่นๆ	225,667	140,410
เงินมัดจำ		
บริษัท ไวท์กรุป จำกัด (มหาชน)	765,300	765,300
สำรองค่าสินไหมทดแทน		
บริษัท เอ็ม ดี เอ็กซ์ จำกัด (มหาชน)	36,403	89,196
บริษัท ไวท์กรุป จำกัด (มหาชน)	679,968	44,190
เบี่ยประกันรับล่วงหน้า		
บริษัท ไวท์กรุป จำกัด (มหาชน)	-	3,200
บริษัท เอ็ม ดี เอ็กซ์ จำกัด (มหาชน)	35,528	50,425
บริษัท เกรท ฟอ์ทูน โบรกเกอร์ จำกัด	25,863,324	-
ค้างจ่ายและค้างรับหนึ่งค้างจ่าย		
บริษัท เกรท ฟอ์ทูน โบรกเกอร์ จำกัด	10,595,946	-
ค่าใช้จ่ายส่งเสริมการขายค้างจ่าย		
บริษัท เกรท ฟอ์ทูน โบรกเกอร์ จำกัด	16,571,907	-

ค่าตอบแทนกรรมการและผู้บริหารสำคัญ

ในระหว่างงวดสามเดือนและหกเดือนสิ้นสุดวันที่ 30 มิถุนายน 2562 และ 2561 บริษัทฯ มีค่าใช้จ่ายผลประโยชน์ที่ให้แก่กรรมการและผู้บริหารที่สำคัญดังต่อไปนี้

	(หน่วย: ล้านบาท)			
	สำหรับงวดสามเดือนสิ้นสุด		สำหรับงวดหกเดือนสิ้นสุด	
	วันที่ 30 มิถุนายน		วันที่ 30 มิถุนายน	
	2562	2561	2562	2561
ผลประโยชน์ระยะสั้น	9.1	9.9	22.0	19.8
ผลประโยชน์ระยะยาวหลังออกจากงาน	1.7	0.3	2.1	0.6
รวม	10.8	10.2	24.1	20.4

19. หลักทรัพย์ประกันวงไว้กับนายทะเบียน

ณ วันที่ 30 มิถุนายน 2562 และ 31 ธันวาคม 2561 ราคาตามบัญชีของหลักทรัพย์ประกันที่วงไว้กับนายทะเบียนตามพระราชบัญญัติประกันวินาศภัยดังนี้

(หน่วย: ล้านบาท)

	30 มิถุนายน 2562	31 ธันวาคม 2561
พันธบัตรรัฐบาล	14.1	14.1

20. ทรัพย์สินที่จัดสรรไว้เป็นเงินสำรองวงไว้กับนายทะเบียน

ณ วันที่ 30 มิถุนายน 2562 และ 31 ธันวาคม 2561 ราคาตามบัญชีของหลักทรัพย์ที่วงไว้เป็นเงินสำรองประกันภัยกับนายทะเบียนตามพระราชบัญญัติประกันวินาศภัยมีดังนี้

(หน่วย: ล้านบาท)

	30 มิถุนายน 2562	31 ธันวาคม 2561
พันธบัตรรัฐบาล	25.8	36.0

21. ภาระผูกพันและหนี้สินที่อาจจะเกิดขึ้น**21.1 ภาระผูกพันเกี่ยวกับสัญญาเช่าดำเนินงานและสัญญาบริการ**

- บริษัทฯ ได้ทำสัญญาเช่าที่เกี่ยวข้องกับการเช่าพื้นที่ในอาคารสำนักงาน ยานพาหนะ อุปกรณ์ และบริการอื่น ๆ อายุของสัญญาเช่ามีระยะเวลาตั้งแต่ 1 ถึง 4 ปี

ณ วันที่ 30 มิถุนายน 2562 และ 31 ธันวาคม 2561 บริษัทฯ มีจำนวนเงินขั้นต่ำที่ต้องจ่ายในอนาคตทั้งสิ้นภายใต้สัญญาดำเนินงานที่บอกเลิกไม่ได้ดังนี้

(หน่วย: ล้านบาท)

	30 มิถุนายน 2562	31 ธันวาคม 2561
จ่ายชำระภายใน:		
ภายใน 1 ปี	2.5	5.4
มากกว่า 1 ปี ถึง 3 ปี	1.2	3.2

- บริษัทฯ ได้เข้าทำสัญญาบริการเพื่อรับบริการการรับแจ้งเหตุสำหรับกรมธรรม์ประกันภัยการเดินทาง โดยมีอัตราค่าบริการร้อยละ 0.75 ของเบี้ยประกันภัยรับต่อเดือน

21.2 คดีฟ้องร้อง

ณ วันที่ 30 มิถุนายน 2562 บริษัทฯ ไม่มีคดีที่ถูกฟ้องร้องจากการเป็นผู้รับประกันภัย

22. การวัดมูลค่ายุติธรรมของเครื่องมือทางการเงิน

ณ วันที่ 30 มิถุนายน 2562 และ 31 ธันวาคม 2561 บริษัทฯ มีสินทรัพย์ที่วัดมูลค่าด้วยมูลค่ายุติธรรมแยกแสดงตามลำดับชั้นของมูลค่ายุติธรรม ดังนี้

(หน่วย: พันบาท)

	30 มิถุนายน 2562			31 ธันวาคม 2561		
	ระดับ 1	ระดับ 2	รวม	ระดับ 1	ระดับ 2	รวม
เงินลงทุนในหลักทรัพย์เพื่อค้า						
หลักทรัพย์รัฐบาลและ						
รัฐวิสาหกิจ	-	119,759	119,759	-	114,563	114,563
ตราสารหนี้ภาคเอกชน	-	97,787	97,787	-	116,937	116,937
ตราสารทุน	106,552	-	106,552	96,070	-	96,070
เงินลงทุนในหลักทรัพย์เพื่อขาย						
ตราสารทุน	27,091	-	27,091	38,813	-	38,813
หน่วยลงทุน	-	119,933	119,933	-	117,214	117,214

บริษัทฯ มีการประมาณมูลค่ายุติธรรมของเครื่องมือทางการเงินตามหลักเกณฑ์ดังนี้

มูลค่ายุติธรรมของเงินลงทุนในตราสารหนี้คำนวณโดยใช้อัตราผลตอบแทนที่ประกาศโดยสมาคมตลาดตราสารหนี้ไทย

มูลค่ายุติธรรมของเงินลงทุนในตราสารทุนที่ซื้อขายในตลาดหลักทรัพย์แห่งประเทศไทยแสดงมูลค่าตามราคาตลาด ส่วนเงินลงทุนในหน่วยลงทุนที่มีได้จดทะเบียนในตลาดหลักทรัพย์แห่งประเทศไทยคำนวณโดยใช้มูลค่าสินทรัพย์สุทธิต่อหน่วยที่ประกาศโดยบริษัทหลักทรัพย์จัดการกองทุน

ในระหว่างงวดปัจจุบันไม่มีการโอนรายการระหว่างลำดับชั้นของมูลค่ายุติธรรม

23. การอนุมัติงบการเงินระหว่างกาล

งบการเงินระหว่างกาลนี้ได้รับอนุมัติให้ออกโดยคณะกรรมการบริษัทฯ เมื่อวันที่ 7 สิงหาคม 2562